Quelle:
Firmenprospekt „Defi-Info-Broschüre“ (Auszug)
http://www.rs-meditec.de/x_downloads/medizintechnik_ist_herzenssache_2.pdf
der Firma:

RS Meditec Healthcare GmbH
Raiffeisenstr. 161b
D-47259 Duisburg
http://www.rs-meditec.de/

Der Defibrillator sagt Ihnen, was zu tun ist.

Bleiben Sie ruhig!

1. Immer
Opfer aus dem Gefahrenbereich bringen und für die eigene Sicherheit sorgen.

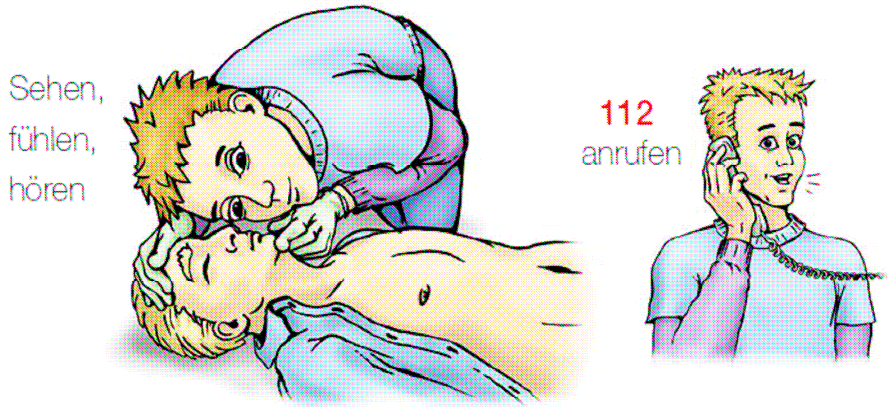

2. Person ansprechbar? Lebenszeichen?
Atmung kontrollieren und ggf. Atemwege freimachen.
Weitere Personen um Hilfe bitten. Defibrillator (PAD oder PDU) holen.

5. Oberkörper freimachen.

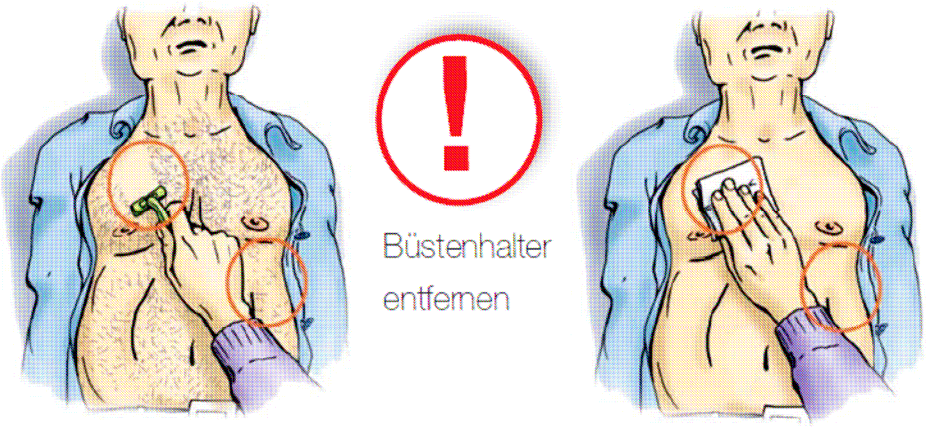

6. PAD PAK Kassette und Schutzfolie öffnen.
Elektroden entnehmen und entsprechend der Abbildung auf den entblößten Brustkorb kleben. Bei starker Behaarung Klebestellen rasieren und anschließend trocknen.

RS MEDITEC
HEALTHCARE

PAD oder PDU holen lassen!

30 Kompressionen,
2 Beatmungen
5 Zyklen in
2 Minuten

3. Herzdruckmassage und Beatmung (HLW) leisten, bis der Defibrillator vorhanden oder der Notarzt eingetroffen ist.

4. PAD- oder PDU-Gerät einschalten. Den Sprachanweisungen folgen!

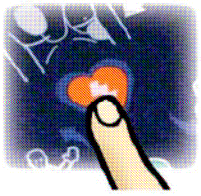

entweder
Schock-Taste drücken oder …

… HLW – Maßnahmen
durchführen..

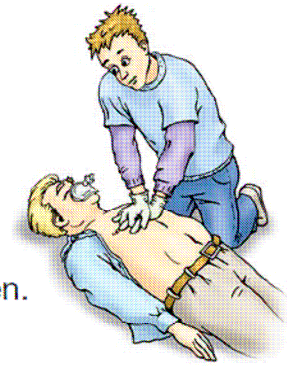

7. Den Sprachanweisungen folgen und je nach Aufforderung entweder die Schock-Taste drücken oder die HLW-Maßnahmen fortführen. Wechseln Sie sich mit einer 2. Person ab und führen Sie die Maßnahmen durch, bis der Notarzt/Rettungsdienst eintrifft.